

BONNES PRATIQUES

d'utilisation du lit médicalisé

Le lit médicalisé est monté et installé conformément aux recommandations du fabricant.

L'utilisation du lit médicalisé doit respecter les bonnes pratiques ainsi que les recommandations d'usage du fabricant.



BARRIERES

Les barrières peuvent être abaissées ou relevées grâce au **bouton de verrouillage**.

Vérifier le blocage à chaque utilisation. Il est **interdit** d'utiliser la barrière lorsque les patients ne sont pas des adultes ou si leur morphologie est insuffisante.



FREINAGE

Les 4 roues disposent de freins qui doivent être **bloqués** lorsque le lit n'a pas besoin d'être déplacé.

Pour ce faire, **A**: Appuyer pour enclencher le frein. **B**: Libérer le frein en appuyant vers le haut.



POTENCE



L'usage de la potence est prévu pour aider le patient à se repositionner au lit.



Elle n'est **pas** prévue pour l'aide au transfert.





TÉLÉCOMMANDE

Permet la variation de la **hauteur**, du **relève buste** et du **relève jambes** :

Fonction **relève buste**, utiliser les flèches **montée**  et **descente** 

Fonction **relève jambes**, utiliser les flèches **montée**  et **descente** 

Fonction **hauteur variable électrique**, utiliser les flèches **montée**  et **descente** 

- Après chaque utilisation et pendant le repos du patient, **mettre le lit en position basse** pour réduire le risque de chute.
- **Ne pas s'asseoir** sur le côté du dossier ou du relève-jambes s'ils ne sont pas à plat.
- Lors de toute manipulation, veiller à **ne pas pincer** les cordons électriques des moteurs et de la télécommande.
- **Ne pas faire** de nœuds avec les cordons.



BESOIN D'AIDE ? CONTACTEZ-NOUS

fh. Moyens Auxiliaires

Chemin du Pont du Centenaire 116 | 1228 Plan-les-ouates

T. 022 794 52 54